

*** Masters Classic GP ***

*** World Sport Masters Inci Sports Racing Master ***

Essais Qualificatifs / Qualifying Practice

Classement de la séance / Session classification

Cl Rnk	Num	Pilote 1	Pilote 2	Marque	Groupe	Temps Time	Ecart Gap	Tour Lap	Vitesse Speed
1	19	David Ferrer		Lola T70 Spyder 1966	Rodriguez	1:47.792		8	147.31
2	210	Charlie Kemp	Chris Fox	Lola T210 1970	Marko	1:48.421	+0.629	12	146.46
3	17	Richard Meins		Lola T70 Mk3b 1968	Rodriguez	1:48.694	+0.902	15	146.09
4	33	Jon Minshaw		Lola T70 Mk3b 1969	Rodriguez	1:48.876	+1.084	11	145.85
5	6	Leo Voyazides		Lola T70 Mk3b 1968	Rodriguez	1:49.447	+1.655	14	145.08
6	98	Esmond Smith	Andrew Smith	Lola T70 Spyder 1965	Hulme	1:51.433	+3.641	12	142.50
7	21	Steve Tandy		Lola T70 Mk3b (c) 19	Rodriguez	1:52.066	+4.274	11	141.69
8	2	Roger Wills		McLaren M1B1965	Hulme	1:52.448	+4.656	13	141.21
9	87	Carlos Monteverde	Gary Pearson	Lola T70 Spyder 1965	Hulme	1:53.241	+5.449	12	140.22
10	18	Bob Houghton		Lola T210 1970	Marko	1:53.726	+5.934	12	139.63
11	118	Paul Knapfield		Lola T70 Spyder 1965	Hulme	1:54.582	+6.790	12	138.58
12	45	David Coplowe		Lola T 70 MK 3b (c)	Rodriguez	1:54.972	+7.180	13	138.11
13	79	Ross Warburton	Andrew Newall	Chevron B8 1969	Bonnier	1:55.792	+8.000	13	137.13
14	39	Sandy Watson		Chevron B8 1968	Bonnier	1:57.470	+9.678	11	135.18
15	10	Andre Bailly	Thomas Bailly	Lola T70 Mk3b 1967	Rodriguez	1:57.507	+9.715	4	135.13
16	115	Eric Perou	Luc Cheminot	Chevron B8 1968	Bonnier	1:58.008	+10.216	10	134.56
17	29	Keith Ahlers		Cooper Monaco King C	Hulme	2:00.356	+12.564	8	131.93
18	117	Howard Jones		Lola T70 Spyder 1965	Hulme	2:00.577	+12.785	12	131.69
19	122	Joe Twyman		Elva Mk VII 1963	Barth	2:02.089	+14.297	10	130.06
20	23	Yves Guerry	Dominique Bareille	Lotus 23B 1964	Barth	2:09.819	+22.027	9	122.32
21	40	Frank Lyons	Steve Ward	Ford GT40 1967	Rodriguez	2:15.556	+27.764	9	117.14

Sous réserve du contrôle technique ou d'incidents d'ordre sportif
Subject to scrutineering or sporting incidents

Le directeur de course / Clerk of the Course Heure d'affichage / Posting time

Le chronométrage / Timekeeper

*** Masters Classic GP ***

*** World Sport Masters Inci Sports Racing Master ***

Course 1 / Race 1

Grille de départ / Starting grid

Rectificatif sous réserves de conformité technique CT N°19

Départ / Start : 11/07/2009 - 14h05 Fermeture pré grille / Closing of the grid : 13h45 Durée / Duration : 00h30

			- 11 -	19	FERRER D - Lola T70 Spyder 1966 (1:47.792)
LYONS / WARD - Ford GT40 1967 (2:15.556)	40		- 10 -	23	GUERRY / BAREILLE - Lotus 23B 1964 (2:09.819)
TWYMAN Joe - Elva Mk VII 1963 (2:02.089)	122		- 9 -	117	JONES H - Lola T70 Spyder 1965 (2:00.577)
ALHERS K - Cooper Monaco King C (2:00.356)	29		- 8 -	115	PEROU / CHEMINOT - Chevron B8 1968 (1:58.008)
BAILLY / BAILLY - Lola T70 Mk3b 1967 (1:57.507)	10		- 7 -	39	WATSON S - Chevron B8 1968 (1:57.470)
ARBURTON / NEWALL - Chevron B8 1969 (1:55.792)	79		- 6 -	45	COPLOWE D - Lola T 70 MK 3b (c) (1:54.972)
KNAPFIELD P - Lola T70 Spyder 1965 (1:54.582)	118		- 5 -	18	HOUGHTON B - Lola T210 1970 (1:53.726)
ERDE / PEARSON - Lola T70 Spyder 1965 (1:53.241)	87		- 4 -	2	WILLS R - McLaren M1B1965 (1:52.448)
TANDY S - Lola T70 Mk3b (c) 19 (1:52.066)	21		- 3 -	98	SMITH / SMITH - Lola T70 Spyder 1965 (1:51.433)
VOYAZIDES L - Lola T70 Mk3b 1968 (1:49.447)	6		- 2 -	33	MINSHAW J - Lola T70 Mk3b 1969 (1:48.876)
MAINS R - Lola T70 Mk3b 1968 (1:48.694)	17		- 1 -	210	KEMP / FOX - Lola T210 1970 (1:48.421)

- Pole -

Sous réserve du contrôle technique ou d'incidents d'ordre sportif

Subject to scrutineering or sporting incidents

Le président du collège / Chairman of the Panel Heure d'affichage / Posting time

Le chronométrage / Timekeeper

*** Masters Classic GP ***

*** World Sport Masters Inci Sports Racing Master ***

Course 1 / Race 1

Grille de départ / Starting grid

Départ / Start : 11/07/2009 - 14h05 Fermeture pré grille / Closing of the grid : 13h45 Durée / Duration : 00h30

		- 11 -	40	LYONS / WARD - Ford GT40 1967 (2:15.556)
GUERRY / BAREILLE - Lotus 23B 1964 (2:09.819)	23	- 10 -	122	TWYMAN Joe - Elva Mk VII 1963 (2:02.089)
JONES H - Lola T70 Spyder 1965 (2:00.577)	117	- 9 -	29	ALHERS K - Cooper Monaco King C (2:00.356)
PEROU / CHEMINOT - Chevron B8 1968 (1:58.008)	115	- 8 -	10	BAILLY / BAILLY - Lola T70 Mk3b 1967 (1:57.507)
WATSON S - Chevron B8 1968 (1:57.470)	39	- 7 -	79	WARBURTON / NEWALL - Chevron B8 1968 (1:55.792)
COPLOWE D - Lola T 70 MK 3b (c) (1:54.972)	45	- 6 -	118	KNAPFIELD P - Lola T70 Spyder 1965 (1:54.582)
HOUGHTON B - Lola T210 1970 (1:53.726)	18	- 5 -	87	MONTEVERDE / PEARSON - Lola T70 Sp (1:53.241)
WILLS R - McLaren M1B1965 (1:52.448)	2	- 4 -	21	TANDY S - Lola T70 Mk3b (c) 19 (1:52.066)
SMITH / SMITH - Lola T70 Spyder 1965 (1:51.433)	98	- 3 -	6	VOYAZIDES L - Lola T70 Mk3b 1968 (1:49.447)
MINSHAW J - Lola T70 Mk3b 1969 (1:48.876)	33	- 2 -	17	MAINS R - Lola T70 Mk3b 1968 (1:48.694)
KEMP / FOX - Lola T210 1970 (1:48.421)	210	- 1 -	19	FERRER D - Lola T70 Spyder 1966 (1:47.792)

- Pole -

Sous réserve du contrôle technique ou d'incidents d'ordre sportif

Subject to scrutineering or sporting incidents

Le président du collège / Chairman of the Panel Heure d'affichage / Posting time

Le chronométrage / Timekeeper

*** Masters Classic GP ***

*** World Sport Masters Inci Sports Racing Master ***

Course 1 / Race 1

Classement / Classification

Cl Rnk	Num	Pilote 1	Pilote 2	Marque	Groupe	Tours Laps	Temps Time	Ecart Gap	Moyenne Average	M.Tour B.Lap	Vitesse Speed	
1	17	Richard Meins		Lola T70 Mk3b 1968	[1]	Rodriguez	17	31:32.732		142.62	1:49.306	145.27
2	33	Jon Minshaw		Lola T70 Mk3b 1969	[2]	Rodriguez	17	31:36.380	+3.648	142.35	1:49.734	144.70
3	6	Leo Voyazides		Lola T70 Mk3b 1968	[3]	Rodriguez	17	31:37.466	+4.734	142.27	1:49.440	145.09
4	19	David Ferrer		Lola T70 Spyder 1966	[4]	Rodriguez	17	32:06.455	+33.723	140.12	1:50.639	143.52
5	98	Esmond Smith	Andrew Smith	Lola T70 Spyder 1965	[1]	Hulme	17	32:29.379	+56.647	138.48	1:52.846	140.71
6	2	Roger Wills		McLaren M1B1965	[2]	Hulme	17	32:34.711	+1:01.979	138.10	1:52.891	140.66
7	21	Steve Tandy		Lola T70 Mk3b (c) 19	[5]	Rodriguez	17	32:45.865	+1:13.133	137.32	1:52.217	141.50
8	18	Bob Houghton		Lola T210 1970	[1]	Marko	17	32:48.796	+1:16.064	137.11	1:54.095	139.17
9	87	Carlos Monteverde	Gary Pearson	Lola T70 Spyder 1965	[3]	Hulme	17	33:23.445	+1:50.713	134.74	1:55.123	137.93
10	45	David Coplowe		Lola T 70 MK 3b (c)	[6]	Rodriguez	17	33:24.067	+1:51.335	134.70	1:55.653	137.30
11	39	Sandy Watson		Chevron B8 1968	[1]	Bonnier	16	31:43.361	+1 Lap	133.48	1:56.079	136.79
12	115	Eric Perou	Luc Cheminot	Chevron B8 1968	[2]	Bonnier	16	32:35.220	+1 Lap	129.94	1:58.601	133.89
13	29	Keith Ahlers		Cooper Monaco King C	[4]	Hulme	16	32:38.094	+1 Lap	129.75	2:00.111	132.20
14	117	Howard Jones		Lola T70 Spyder 1965	[5]	Hulme	16	33:22.115	+1 Lap	126.90	2:00.906	131.33
15	122	Joe Twyman		Elva Mk VII 1963	[1]	Barth	15	31:33.511	+2 Laps	125.79	2:03.435	128.64
16	79	Ross Warburton	Andrew Newall	Chevron B8 1969	[3]	Bonnier	15	32:20.985	+2 Laps	122.71	2:05.926	126.10
17	23	Yves Guerry	Dominique Bareille	Lotus 23B 1964	[2]	Barth	14	31:34.861	+3 Laps	117.32	2:09.358	122.75
18	10	Andre Bailly	Thomas Bailly	Lola T70 Mk3b 1967	[7]	Rodriguez	8	16:22.552	+9 Laps	129.29	1:56.106	136.76
19	40	Frank Lyons	Steve Ward	Ford GT40 1967	[8]	Rodriguez	5	11:18.520	+12 Laps	117.01	2:12.010	120.29

Meilleur tour / Best lap : 17 MEINS R - 1:49.306

Pas un tour / No lap

210	Charlie Kemp	Chris Fox	Lola T210 1970	Marko
-----	--------------	-----------	----------------	-------

Non-Partants / DNSs

118	Paul Knapfield		Lola T70 Spyder 1965	Hulme
-----	----------------	--	----------------------	-------

Sous réserve du contrôle technique ou d'incidents d'ordre sportif
Subject to scrutineering or sporting incidents

Le directeur de course / Clerk of the Course

Heure d'affichage / Posting time

Le chronométrage / Timekeeper

*** Masters Classic GP ***

*** World Sport Masters Inci Sports Racing Master ***

Essais Qualificatifs / Qualifying Practice

Classement de la séance / Session classification

Rectificatif Décision N°1 du Collège à l'encotre du CT N°19

Cl Rnk	Num	Pilote 1	Pilote 2	Marque	Groupe	Temps Time	Ecart Gap	Tour Lap	Vitesse Speed
1	210	Charlie Kemp	Chris Fox	Lola T210 1970	Marko	1:48.421		12	146.46
2	17	Richard Meins		Lola T70 Mk3b 1968	Rodriguez	1:48.694	+0.273	15	146.09
3	33	Jon Minshaw		Lola T70 Mk3b 1969	Rodriguez	1:48.876	+0.455	11	145.85
4	6	Leo Voyazides		Lola T70 Mk3b 1968	Rodriguez	1:49.447	+1.026	14	145.08
5	98	Esmond Smith	Andrew Smith	Lola T70 Spyder 1965	Hulme	1:51.433	+3.012	12	142.50
6	21	Steve Tandy		Lola T70 Mk3b (c) 19	Rodriguez	1:52.066	+3.645	11	141.69
7	2	Roger Wills		McLaren M1B1965	Hulme	1:52.448	+4.027	13	141.21
8	87	Carlos Monteverde	Gary Pearson	Lola T70 Spyder 1965	Hulme	1:53.241	+4.820	12	140.22
9	18	Bob Houghton		Lola T210 1970	Marko	1:53.726	+5.305	12	139.63
10	118	Paul Knapfield		Lola T70 Spyder 1965	Hulme	1:54.582	+6.161	12	138.58
11	45	David Coplowe		Lola T 70 MK 3b (c)	Rodriguez	1:54.972	+6.551	13	138.11
12	79	Ross Warburton	Andrew Newall	Chevron B8 1969	Bonnier	1:55.792	+7.371	13	137.13
13	39	Sandy Watson		Chevron B8 1968	Bonnier	1:57.470	+9.049	11	135.18
14	10	Andre Bailly	Thomas Bailly	Lola T70 Mk3b 1967	Rodriguez	1:57.507	+9.086	4	135.13
15	115	Eric Perou	Luc Cheminot	Chevron B8 1968	Bonnier	1:58.008	+9.587	10	134.56
16	29	Keith Ahlers		Cooper Monaco King C	Hulme	2:00.356	+11.935	8	131.93
17	117	Howard Jones		Lola T70 Spyder 1965	Hulme	2:00.577	+12.156	12	131.69
18	122	Joe Twyman		Eiva Mk VII 1963	Barth	2:02.089	+13.668	10	130.06
19	23	Yves Guerry	Dominique Bareille	Lotus 23B 1964	Barth	2:09.819	+21.398	9	122.32
20	40	Frank Lyons	Steve Ward	Ford GT40 1967	Rodriguez	2:15.556	+27.135	9	117.14

Exclus / Excluded

19	David Ferrer		Lola T70 Spyder 1966	Rodriguez
----	--------------	--	----------------------	-----------

Sous réserve du contrôle technique ou d'incidents d'ordre sportif

Subject to scrutineering or sporting incidents

Le président du collège / Chairman of the Panel Heure d'affichage / Posting time

Le chronométrage / Timekeeper

*** Masters Classic GP ***

*** World Sport Masters Inci Sports Racing Master ***

Course 1 / Race 1

Tour par tour / Lap by lap

Grille / Grid	210	17	33	6	98	21	2	87	18	118	45	79	39	10	115	29	117	122	23	40	19
	1	2	3	4	5	6	7	8	9	10	11	12	13	14	15	16	17	18	19	20	21
Départ / Start	17	33	6	98	21	2	87	18	79	10	45	29	39	122	115	117	40	19	23		
Tour / Lap 1	33	17	6	98	21	87	2	18	10	19	45	39	29	117	122	79	40	115	23		
Tour / Lap 2	33	17	6	21	98	2	19	18	10	45	87	39	29	117	122	115	79	40	23		
Tour / Lap 3	33	17	6	21	98	19	2	18	10	87	45	39	29	117	122	115	79	40	23		
Tour / Lap 4	33	17	6	21	19	98	2	18	10	87	45	39	29	117	115	122	79	40	23		
Tour / Lap 5	33	17	6	19	21	98	2	18	87	10	45	39	29	117	115	122	79	40	23		
Tour / Lap 6	33	17	6	19	21	98	2	18	87	10	45	39	29	117	115	122	79	23			
Tour / Lap 7	33	17	6	19	21	98	2	18	87	45	39	10	29	117	115	122	79	23			
Tour / Lap 8	33	17	6	19	21	98	2	18	87	45	39	29	10	115	117	122	79	23			
Tour / Lap 9	33	17	6	19	21	98	2	18	87	39	45	29	115	117	122	79	23				
Tour / Lap 10	33	17	6	19	21	98	2	18	87	39	45	29	115	117	122	79	23				
Tour / Lap 11	33	17	6	19	21	98	2	18	87	39	45	29	115	117	122	79	23				
Tour / Lap 12	33	17	6	19	21	98	2	18	87	39	45	29	115	117	122	79	23				
Tour / Lap 13	33	17	6	19	21	98	2	18	87	45	39	29	115	117	122	79	23				
Tour / Lap 14	33	17	6	19	21	98	2	18	87	45	39	29	115	117	122	79	23				
Tour / Lap 15	17	33	6	19	21	98	2	18	87	45	39	29	115	117	122	79					
Tour / Lap 16	17	33	6	19	98	2	21	18	45	87	39	115	29	117							
Tour / Lap 17	17	33	6	19	98	2	21	18	87	45											

*** Masters Classic GP ***

*** World Sport Masters Inci Sports Racing Master ***

Course 2

Grille de départ / Starting grid

Départ / Start : 12/07/2009 - 15h20 Fermeture pré grille / Closing of the grid : 15h00 Durée / Duration : 00h30

		- 11 -	118	KNAPFIELD P - Lola T70 Spyder 1965
KEMP / FOX - Lola T210 1970	210	- 10 -	40	LYONS / WARD - Ford GT40 1967
BAILLY / BAILLY - Lola T70 Mk3b 1967	10	- 9 -	23	GUERRY / BAREILLE - Lotus 23B 1964
ARBURTON / NEWALL - Chevron B8 1969	79	- 8 -	122	TWYMAN Joe - Elva Mk VII 1963
JONES H - Lola T70 Spyder 1965	117	- 7 -	29	ALHERS K - Cooper Monaco King C
PEROU / CHEMINOT - Chevron B8 1968	115	- 6 -	39	WATSON S - Chevron B8 1968
COPLOWE D - Lola T 70 MK 3b (c)	45	- 5 -	87	MONTEVERDE / PEARSON - Lola T70 Sp
HOUGHTON B - Lola T210 1970	18	- 4 -	21	TANDY S - Lola T70 Mk3b (c) 19
WILLS R - McLaren M1B1965	2	- 3 -	98	SMITH / SMITH - Lola T70 Spyder 1965
FERRER D - Lola T70 Spyder 1966	19	- 2 -	6	VOYAZIDES L - Lola T70 Mk3b 1968
MINSHAW J - Lola T70 Mk3b 1969	33	- 1 -	17	MEINS R - Lola T70 Mk3b 1968

- Pole -

Sous réserve du contrôle technique ou d'incidents d'ordre sportif

Subject to scrutineering or sporting incidents

Le président du collège / Chairman of the Panel Heure d'affichage / Posting time

Le chronométrage / Timekeeper

*** Masters Classic GP ***

*** World Sport Masters Inci Sports Racing Master ***

Course 2

Classement / Classification

Cl Rnk	Num	Pilote 1	Pilote 2	Marque	Groupe	Tours Laps	Temps Time	Ecart Gap	Moyenne Average	M.Tour B.Lap	Vitesse Speed
1	17	Richard Meins		Lola T70 Mk3b 1968	[1]	Rodriguez 17	31:42.433		141.89	1:49.075	145.58
2	19	David Ferrer		Lola T70 Spyder 1966	[2]	Rodriguez 17	31:51.920	+9.487	141.19	1:48.988	145.70
3	6	Leo Voyatzides		Lola T70 Mk3b 1968	[3]	Rodriguez 17	32:37.594	+55.161	137.90	1:50.732	143.40
4	21	Steve Tandy		Lola T70 Mk3b (c) 19	[4]	Rodriguez 17	33:17.031	+1:34.598	135.17	1:52.754	140.83
5	210	Charlie Kemp	Chris Fox	Lola T210 1970	[1]	Marko 17	33:23.719	+1:41.286	134.72	1:50.864	143.23
6	87	Carlos Monteverde	Gary Pearson	Lola T70 Spyder 1965	[1]	Hulme 17	33:30.901	+1:48.468	134.24	1:53.775	139.57
7	18	Bob Houghton		Lola T210 1970	[2]	Marko 17	33:44.525	+2:02.092	133.34	1:54.744	138.39
8	2	Roger Wills		McLaren M1B1965	[2]	Hulme 17	33:55.463	+2:13.030	132.62	1:51.326	142.64
9	79	Ross Warburton	Andrew Newall	Chevron B8 1969	[1]	Bonnier 16	31:46.910	+1 Lap	133.23	1:55.218	137.82
10	45	David Coplowe		Lola T 70 MK 3b (c)	[5]	Rodriguez 16	31:47.867	+1 Lap	133.17	1:56.048	136.83
11	115	Eric Perou	Luc Cheminot	Chevron B8 1968	[2]	Bonnier 16	33:18.832	+1 Lap	127.11	2:00.802	131.45
12	117	Howard Jones		Lola T70 Spyder 1965	[3]	Hulme 16	34:31.715	+1 Lap	122.63	2:01.396	130.80
13	122	Joe Twyman		Elva Mk VII 1963	[1]	Barth 15	32:38.373	+2 Laps	121.62	2:05.489	126.54
14	23	Yves Guerry	Dominique Bareille	Lotus 23B 1964	[2]	Barth 15	33:54.034	+2 Laps	117.10	2:10.287	121.88
15	98	Esmond Smith	Andrew Smith	Lola T70 Spyder 1965	[4]	Hulme 12	23:11.488	+5 Laps	136.94	1:53.950	139.35

Meilleur tour / Best lap : 19 FERRER D - 1:48.988

Pas un tour / No lap

10	Andre Bailly	Thomas Bailly	Lola T70 Mk3b 1967	Rodriguez
----	--------------	---------------	--------------------	-----------

Non-Partants / DNSs

29	Keith Ahlers		Cooper Monaco King C	Hulme
33	Jon Minshaw		Lola T70 Mk3b 1969	Rodriguez
39	Sandy Watson		Chevron B8 1968	Bonnier
40	Frank Lyons	Steve Ward	Ford GT40 1967	Rodriguez
118	Paul Knapfield		Lola T70 Spyder 1965	Hulme

Sous réserve du contrôle technique ou d'incidents d'ordre sportif
Subject to scrutineering or sporting incidents

Le directeur de course / Clerk of the Course

Heure d'affichage / Posting time

Le chronométrage / Timekeeper

*** Masters Classic GP ***

*** World Sport Masters Inci Sports Racing Master ***

Course 2

Tour par tour / Lap by lap

Grille / Grid	17	33	6	19	98	2	21	18	87	45	39	115	29	117	122	79	23	10	40	210	118
	1	2	3	4	5	6	7	8	9	10	11	12	13	14	15	16	17	18	19	20	21
Départ / Start	17	19	6	98	2	18	21	87	45	115	117	79	122	23	210						
Tour / Lap 1	19	17	6	2	98	21	87	18	45	210	79	115	117	122	23						
Tour / Lap 2	17	6	2	98	21	19	87	18	45	79	115	117	122	23	210						
Tour / Lap 3	17	6	2	19	98	21	87	18	45	79	115	117	122	210	23						
Tour / Lap 4	17	6	19	98	21	87	18	45	79	2	115	117	210	122	23						
Tour / Lap 5	17	19	6	21	87	98	18	79	45	2	115	210	117	122	23						
Tour / Lap 6	17	19	6	21	87	98	18	2	79	45	210	115	117	122	23						
Tour / Lap 7	17	19	6	21	87	98	18	2	79	45	210	115	117	122	23						
Tour / Lap 8	17	19	6	21	87	98	18	2	79	45	210	115	117	122	23						
Tour / Lap 9	17	19	6	21	87	98	2	18	79	210	45	115	117	122	23						
Tour / Lap 10	17	19	6	21	87	98	2	18	210	79	45	115	117	122	23						
Tour / Lap 11	17	19	6	21	87	98	18	210	2	79	45	115	117	122	23						
Tour / Lap 12	17	19	6	21	87	98	210	18	2	79	45	115	117	122	23						
Tour / Lap 13	17	19	6	21	87	210	18	79	2	45	115	117	122	23							
Tour / Lap 14	17	19	6	21	87	210	18	2	79	45	115	117	122	23							
Tour / Lap 15	17	19	6	21	87	210	18	2	79	45	115	117	122	23							
Tour / Lap 16	17	19	6	21	87	210	18	2	79	45	115	117									
Tour / Lap 17	17	19	6	21	210	87	18	2													

*** Masters Classic GP ***
 Gentlemen Drivers GT & Sports Endurance
 Essais Qualificatifs / Qualifying Practice
 Classement de la séance / Session classification

Cit Rnk	Num	Pilote 1	Pilote 2	Pilote 3	Marque	Groupe	Temps Time	Ecart Gap	Tour Lap	Vitesse Speed
1	2	Leo Voyazides	Simon Hadfield		AC Cobra 1964	C3	2:02.026		19	130.13
2	87	Carlos Monteverde	Gary Pearson		Jaguar E-Type 1961	C3	2:02.658	+0.632	11	129.46
3	33	Jon Minshaw	Martin Stretton		Jaguar E-Type 1963	C3	2:03.667	+1.641	14	128.40
4	10	Andre Bailly	Thomas Bailly		AC Cobra 1964	C3	2:04.377	+2.351	11	127.67
5	68	Esmond Smith	Andrew Smith		Jaguar E-Type 1963	C3	2:05.363	+3.337	16	126.66
6	71	Roger Wills	Simon Diffey		Chevrolet Corvette S	C3	2:06.735	+4.709	16	125.29
7	81	Steve Tandy	Peter Chambers		Jaguar E-Type 1962	C3	2:06.761	+4.735	11	125.27
8	8	Irvine Laidlaw	Simon Hadfield		Porsche 904/6 1965	C3	2:07.120	+5.094	17	124.91
9	42	Hugo Rayen	Tristan Couedel		Jaguar E-Type 1963	C3	2:07.901	+5.875	16	124.15
10	49	Nathan Kinch	Laurence Kinch		Jaguar E-Type 1962	C3	2:08.375	+6.349	15	123.69
11	63	Jose Beltramelli	Roger Battelier		Ferrari 275 GTB 1965	C3	2:09.649	+7.623	17	122.48
12	21	REITZ Nicolas	REITZ Michel		Autin HEALEY 3000 mk	C2	2:10.695	+8.669	11	121.50
13	59	Carlos Cruz	Damien Kohler		Jaguar E-Type 1963	C3	2:11.252	+9.226	16	120.98
14	46	Ross Warburton	Andrew Newall	Moore	Alfa Romeo Giulia TZ	C1	2:12.597	+10.571	16	119.75
15	86	Galal Mahmoud	Gregoire Audi	John Goldsmith	Jaguar E-Type 1963	C3	2:12.616	+10.590	10	119.74
16	78	Eric Perou	Luc Cheminot		Austin Healey 3000 M	C2	2:12.824	+10.798	16	119.55
17	29	Keith Ahlers	James Bellinger		Morgan Plus 4 1956	B2	2:14.295	+12.269	11	118.24
18	14	Ian Bankhurst	Tony Gaston		TVR Grantura Mk III	C1	2:14.954	+12.928	16	117.66
19	90	Andrew Lawley			MG B 1963	C1	2:19.103	+17.077	17	114.15
20	51	Didier Denat	Serge Kriknoff		Porsche 911 1965	C1	2:24.784	+22.758	14	109.67
21	118	Willy Aeppli	Edi Franz		Alfa Romeo Giulietta	B1	2:26.216	+24.190	15	108.60
22	52	Geoffrey O'Connell	Ed Cottam		AC Ace Bristol 1958	A2	2:43.717	+41.691	8	96.99

Sous réserve du contrôle technique ou d'incidents d'ordre sportif

Subject to scrutineering or sporting incidents

Le directeur de course / Clerk of the Course

Heure d'affichage / Posting time

Le chronométrage / Timekeeper

*** Masters Classic GP ***
Gentlemen Drivers GT & Sports Endurance
Course / Race
Grille de départ / Starting grid

Départ / Start : 11/07/2009 - 16h10 Fermeture pré grille / Closing of the grid : 15h50 Durée / Duration : 02h30

O'CONNEL / COTTAM (2:43.717)	52	- 11 -	118	AEPPLI / FRANZ (2:26.216)
DENAT / KRIKNOFF (2:24.784)	51	- 10 -	90	LAWLEY (2:19.103)
BANKHURST / GASTON (2:14.954)	14	- 9 -	29	AHLERS / BELLINGER (2:14.295)
PEROU / CHEMINOT (2:12.824)	78	- 8 -	86	MAHMOUD / AUDI / GOLD (2:12.616)
ON / NEWALL / MOORES (2:12.597)	46	- 7 -	59	CRUZ / KOHLER (2:11.252)
REITZ / REITZ (2:10.695)	21	- 6 -	63	BELTRAMELLI / BATTELLI (2:09.649)
KINCH / KINCH (2:08.375)	49	- 5 -	42	RAYEN / COUEDEL (2:07.901)
LIDLAW / HADFIELD (2:07.120)	8	- 4 -	81	TANDY / CHAMBERS (2:06.761)
WILLS / DIFFEY (2:06.735)	71	- 3 -	68	SMITH / SMITH (2:05.363)
BAILLY / BAILLY (2:04.377)	10	- 2 -	33	MINSHAW / STRETTON (2:03.667)
MOTEVERDE / PEARSON (2:02.658)	87	- 1 -	2	VOYAZIDES / HADFIELD (2:02.026)

- Pole -

Sous réserve du contrôle technique ou d'incidents d'ordre sportif

Subject to scrutineering or sporting incidents

Le président du collège / Chairman of the Panel Heure d'affichage / Posting time

Le chronométrage / Timekeeper

*** Masters Classic GP ***
Gentlemen Drivers GT & Sports Endurance
Course / Race
Grille de départ / Starting grid
Rectificatif

Départ / Start : 11/07/2009 - 16h10 Fermeture pré grille / Closing of the grid : 15h50 Durée / Duration : 02h30

		- 11 -	52	O'CONNEL / COTTAM (2:43.717)
AEPPLI / FRANZ (2:26.216)	118	- 10 -	51	DENAT / KRIKNOFF (2:24.784)
LAWLEY (2:19.103)	90	- 9 -	14	BANKHURST / GASTON (2:14.954)
AHLERS / BELLINGER (2:14.295)	29	- 8 -	78	PEROU / CHEMINOT (2:12.824)
UD / AUDI / GOLDSMITH (2:12.616)	86	- 7 -	46	WARBURTON / NEWALL (2:12.597)
CRUZ / KOHLER (2:11.252)	59	- 6 -	21	REITZ / REITZ (2:10.695)
BELTRAMELLI / BAILLY (2:09.649)	63	- 5 -	49	KINCH / KINCH (2:08.375)
RAYEN / COUEDEL (2:07.901)	42	- 4 -	8	LAIDLAW / HADFIELD (2:07.120)
TANDY / CHAMBERS (2:06.761)	81	- 3 -	71	WILLS / DIFFEY (2:06.735)
SMITH / SMITH (2:05.363)	68	- 2 -	33	MINSHAW / STRETTON (2:03.667)
MOTEVERDE / PEARSON (2:02.658)	87	- 1 -	2	VOYAZIDES / HADFIELD (2:02.026)

- Pole -

Sous réserve du contrôle technique ou d'incidents d'ordre sportif

Subject to scrutineering or sporting incidents

Le président du collège / Chairman of the Panel Heure d'affichage / Posting time

Le chronométrage / Timekeeper

*** Masters Classic GP ***
Gentlemen Drivers GT & Sports Endurance
Course / Race
Classement / Classification

Cit Rnk	Num	Pilote 1	Pilote 2	Pilote 3	Marque	Groupe	Tours Laps	Temps Time	Ecart Gap	Moyenne Average	M.Tour B.Lap	Vitesse Speed
1	33	Jon Minshaw	Martin Stretton		Jaguar E-Type 1 [1]	C3	67	2h30:18.851		117.96	2:05.197	126.83
2	8	Irvine Laidlaw	Simon Hadfield		Porsche 904/6 1 [2]	C3	67	2h30:40.622	+21.771	117.68	2:09.310	122.80
3	63	Jose Beltramelli	André Bailly		Ferrari 275 GTB [3]	C3	65	2h30:58.874	+2 Laps	113.94	2:10.176	121.98
4	49	Nathan Kinch	Laurence Kinch		Jaguar E-Type 1 [4]	C3	64	2h30:26.251	+3 Laps	112.59	2:09.743	122.39
5	78	Eric Perou	Luc Cheminot		Austin Healey 3i [1]	C2	64	2h30:46.475	+3 Laps	112.34	2:14.279	118.25
6	42	Hugo Rayen	Tristan Couedel		Jaguar E-Type 1 [5]	C3	63	2h30:27.830	+4 Laps	110.81	2:09.793	122.34
7	29	Keith Ahlers	James Bellinger		Morgan Plus 4 1 [1]	B2	63	2h30:43.038	+4 Laps	110.62	2:15.593	117.11
8	46	Ross Warburton	Andrew Newall	Moores	Alfa Romeo Giu [1]	C1	63	2h31:05.090	+4 Laps	110.35	2:13.657	118.80
9	68	Esmond Smith	Andrew Smith		Jaguar E-Type 1 [6]	C3	61	2h30:20.503	+6 Laps	107.38	2:08.715	123.37
10	90	Andrew Lawley			MG B 1963 [2]	C1	61	2h31:10.190	+6 Laps	106.79	2:21.448	112.26
11	14	Ian Bankhurst	Tony Gaston		TVR Grantura M [3]	C1	58	2h30:30.697	+9 Laps	101.98	2:15.911	116.83
12	51	Didier Denat	Serge Kriknoff		Porsche 911 19i [4]	C1	54	2h32:02.969	+13 Laps	93.99	2:27.544	107.62
13	86	Galal Mahmoud	Gregoire Audi	John Goldsmith	Jaguar E-Type 1 [7]	C3	51	2h30:45.813	+16 Laps	89.52	2:12.941	119.44
14	118	Willy Aepli	Edi Franz		Alfa Romeo Giu [1]	B1	50	2h10:12.074	+17 Laps	101.63	2:26.450	108.43
15	52	Geoffrey O'Connell	Ed Cottam		AC Ace Bristol 1 [1]	A2	50	2h27:39.564	+17 Laps	89.61	2:39.106	99.80
16	59	Carlos Cruz	Damien Kohler		Jaguar E-Type 1 [8]	C3	41	1h41:43.157	+26 Laps	106.67	2:13.412	119.02
17	87	Carlos Monteverde	Gary Pearson		Jaguar E-Type 1 [9]	C3	29	1h02:31.140	+38 Laps	122.76	2:07.565	124.48
18	71	Roger Wills	Simon Diffey		Chevrolet Corve [10]	C3	23	1h04:23.256	+44 Laps	94.53	2:11.318	120.92
19	2	Leo Voyazides	Simon Hadfield		AC Cobra 1964 [11]	C3	19	40:33.255	+48 Laps	123.99	2:06.376	125.65
20	21	REITZ Nicolas	REITZ Michel		Autin HEALEY 3 [2]	C2	12	27:11.784	+55 Laps	116.77	2:13.913	118.58
21	81	Steve Tandy	Peter Chambers		Jaguar E-Type 1 [12]	C3	11	28:48.207	+56 Laps	101.07	2:09.360	122.75

Meilleur tour / Best lap : 33 MINSHAW / STRETTON - 2:05.197

Sous réserve du contrôle technique ou d'incidents d'ordre sportif
Subject to scrutineering or sporting incidents

Le directeur de course / Clerk of the Course

Heure d'affichage / Posting time

Le chronométrage / Timekeeper

*** Masters Classic GP ***
 Gentlemen Drivers GT & Sports Endurance
 Course / Race
 Tour par tour / Lap by lap

Grille / Grid	2	87	33	68	71	81	8	42	49	63	21	59	46	86	78	29	14	90	51	118	52
	1	2	3	4	5	6	7	8	9	10	11	12	13	14	15	16	17	18	19	20	21
Départ / Start	2	87	33	68	81	71	8	42	63	21	59	86	46	78	29	14	90	49	118	51	52
Tour / Lap 1	2	87	33	68	49	71	81	8	63	42	21	86	59	78	29	14	46	90	51	118	52
Tour / Lap 2	33	2	87	68	49	81	8	71	63	42	86	21	59	29	14	78	46	90	51	118	52
Tour / Lap 3	33	2	87	68	49	81	8	71	63	42	86	21	59	14	29	78	46	90	51	118	52
Tour / Lap 4	33	2	87	68	49	81	8	71	63	42	86	21	59	14	78	29	46	90	51	118	52
Tour / Lap 5	33	2	87	68	49	81	8	71	42	63	86	21	59	78	29	14	46	90	51	118	52
Tour / Lap 6	33	2	87	68	81	8	49	71	42	63	86	21	59	78	14	29	46	90	51	118	52
Tour / Lap 7	33	2	87	68	81	8	49	42	71	63	86	21	59	78	14	29	46	90	51	118	52
Tour / Lap 8	33	2	87	68	8	81	49	42	71	63	86	21	59	78	14	29	46	90	51	118	52
Tour / Lap 9	33	2	87	68	8	81	49	42	71	63	86	21	59	78	14	29	46	90	51	118	52
Tour / Lap 10	33	2	87	68	8	49	81	42	71	63	86	21	59	78	14	29	46	90	51	118	52
Tour / Lap 11	33	2	87	68	8	49	42	63	71	86	21	59	78	14	29	46	90	51	118	81	52
Tour / Lap 12	33	2	87	68	8	49	42	63	71	86	21	59	78	14	29	46	90	51	118	52	
Tour / Lap 13	33	2	87	68	8	49	42	63	71	86	59	78	14	29	46	90	118	51	52		
Tour / Lap 14	33	2	87	68	8	49	42	63	71	86	59	78	14	29	46	90	118	51	52		
Tour / Lap 15	33	2	87	68	8	49	42	63	71	59	86	78	14	29	46	90	118	51	52		
Tour / Lap 16	33	2	87	68	8	49	42	63	71	59	78	14	29	46	90	118	51	86	52		
Tour / Lap 17	33	2	87	68	8	49	42	63	71	59	78	14	29	46	90	118	51	86	52		
Tour / Lap 18	33	2	87	68	8	49	42	63	71	59	78	14	29	46	90	118	51	86	52		
Tour / Lap 19	33	2	87	68	8	49	42	63	71	59	78	14	29	46	90	118	51	86	52		
Tour / Lap 20	33	87	68	8	49	42	63	71	59	78	14	29	46	90	118	51	86	52			
Tour / Lap 21	33	87	68	8	49	42	63	71	59	78	29	14	46	90	118	51	86	52			
Tour / Lap 22	33	87	68	8	49	42	63	71	59	78	29	14	46	90	118	51	86	52			
Tour / Lap 23	33	87	8	49	63	68	78	59	29	14	42	90	46	118	51	86	71	52			
Tour / Lap 24	33	87	8	49	63	68	78	59	29	14	42	90	46	118	51	52	86				
Tour / Lap 25	33	87	8	49	63	68	78	59	29	14	42	90	46	118	51	52	86				
Tour / Lap 26	33	87	8	49	63	78	59	68	29	14	42	90	46	118	51	52	86				
Tour / Lap 27	33	87	8	49	63	78	59	29	14	42	68	90	46	51	118	52	86				
Tour / Lap 28	33	87	8	49	63	78	59	29	14	42	68	90	46	51	118	52	86				
Tour / Lap 29	33	87	8	63	49	59	78	29	14	42	90	68	46	51	118	52	86				
Tour / Lap 30	33	8	63	49	59	78	29	14	42	90	46	68	51	118	52	86					
Tour / Lap 31	33	8	63	49	59	78	29	14	42	90	46	68	51	118	52	86					
Tour / Lap 32	33	8	63	49	59	78	29	14	42	90	46	68	118	51	52	86					
Tour / Lap 33	33	8	63	49	59	78	29	14	42	90	46	68	118	51	52	86					
Tour / Lap 34	33	8	49	29	63	78	14	42	46	90	59	68	118	51	52	86					
Tour / Lap 35	33	8	49	63	78	14	42	29	46	90	59	68	118	51	52	86					
Tour / Lap 36	33	8	49	63	78	14	42	29	46	90	59	68	118	51	52	86					
Tour / Lap 37	33	8	49	63	78	14	42	29	46	90	59	68	118	51	52	86					
Tour / Lap 38	33	8	49	63	78	14	42	29	46	90	59	68	118	51	52	86					

*** Masters Classic GP ***

Gentlemen Drivers GT & Sports Endurance

Course / Race

Tour par tour / Lap by lap

Grille / Grid	2	87	33	68	71	81	8	42	49	63	21	59	46	86	78	29	14	90	51	118	52	
Tour / Lap 39	33	8	49	63	78	14	42	29	46	90	59	68	118	51	52	86						
Tour / Lap 40	33	8	63	49	78	14	42	29	46	90	59	68	118	51	52	86						
Tour / Lap 41	33	8	63	49	78	14	42	29	46	90	59	68	118	51	52	86						
Tour / Lap 42	33	8	63	49	78	14	29	42	46	90	68	118	51	52	86							
Tour / Lap 43	33	8	63	49	78	14	29	46	42	90	68	118	51	52	86							
Tour / Lap 44	33	8	63	49	78	14	29	46	42	90	68	118	51	52	86							
Tour / Lap 45	33	8	63	49	78	14	29	46	42	90	68	118	51	52	86							
Tour / Lap 46	33	8	63	49	78	14	29	46	42	90	68	118	51	52	86							
Tour / Lap 47	33	8	63	49	78	14	29	46	42	90	68	118	51	52	86							
Tour / Lap 48	33	8	63	49	78	14	29	46	42	68	90	118	51	52	86							
Tour / Lap 49	33	8	63	49	78	14	29	46	42	68	90	118	51	52	86							
Tour / Lap 50	33	8	63	49	78	14	29	46	42	68	90	118	51	52	86							
Tour / Lap 51	33	8	63	49	78	29	14	46	42	68	90	51	86									
Tour / Lap 52	33	8	63	49	78	29	46	42	14	68	90	51										
Tour / Lap 53	33	8	63	49	78	29	46	42	68	14	90	51										
Tour / Lap 54	33	8	63	49	78	29	42	46	68	14	90	51										
Tour / Lap 55	33	8	63	49	78	29	42	46	68	14	90											
Tour / Lap 56	33	8	63	49	78	29	42	46	68	14	90											
Tour / Lap 57	33	8	63	49	78	29	42	46	68	90	14											
Tour / Lap 58	33	8	63	49	78	29	42	46	68	90	14											
Tour / Lap 59	33	8	63	49	78	29	42	46	68	90												
Tour / Lap 60	33	8	63	49	78	29	42	46	68	90												
Tour / Lap 61	33	8	63	49	78	42	29	46	68	90												
Tour / Lap 62	33	8	63	49	78	42	29	46														
Tour / Lap 63	33	8	63	49	78	42	29	46														
Tour / Lap 64	33	8	63	49	78																	
Tour / Lap 65	33	8	63																			
Tour / Lap 66	33	8																				
Tour / Lap 67	33	8																				

*** Masters Classic GP ***

Gr 1 Touring Cars inc Masters' Pre-66 Saloons
Essais Qualificatifs / Qualifying Practice
Classement de la séance / Session classification

Clt Rnk	Num	Pilote 1	Pilote 2	Marque	Groupe	Temps Time	Ecart Gap	Tour Lap	Vitesse Speed
1	15	Patrick Watts	Jim McDougall	Ford Mustang 1	THA	2:07.935		12	124.12
2	22	Leo Voyazides	John Young	Ford Falcon 19f	THA	2:10.838	+2.903	12	121.36
3	71	HALL Rob	HALL Ben	Ford Falcon 19f	THA	2:14.083	+6.148	11	118.43
4	87	Carlos Monteverde	Gary Pearson	Ford Lotus Cort	THHS	2:14.544	+6.609	12	118.02
5	12	Claude BOISSY	Gérard CAYEUX	VAUXHALL MA 2300		2:15.211	+7.276	13	117.44
6	53	Jose Beltramelli		Ford Lotus Cort	THHS	2:15.838	+7.903	9	116.90
7	14	Ian Bankhurst		Ford Lotus Cort	THHS	2:16.007	+8.072	13	116.75
8	86	Jeremy Cooke	Mike Dowd	Ford Mustang 1	THA	2:16.063	+8.128	11	116.70
9	37	Rolland D'Abel de Libran	Caroline Galop	Jaguar MKII 19f	THA	2:18.313	+10.378	11	114.80
10	26	Ron Maydon		Austin Mini Coo	THD	2:18.335	+10.400	11	114.79
11	49	Tony Gaston		Austin Mini Coo	THD	2:19.803	+11.868	12	113.58
12	23	Guy Fabrice MESTROT	Philippe LOUET	FORD MUSTAI	4700	2:20.633	+12.698	11	112.91
13	8	Stéphane DELECOUR		OPEL COMMO	3000	2:21.227	+13.292	12	112.44
14	112	J.P. GAILLAC		RENAULT R12	1600	2:21.746	+13.811	10	112.02
15	32	Yves PEOT		RENAULT R12	1600	2:22.270	+14.335	11	111.61
16	63	TAUREAU Edgard	BOURGUIGNON Patrick	FORD ESCOR	2000	2:22.917	+14.982	10	111.11
17	2	Gilles FOURNIER	Hubert FOURNIER	BMW 30 Si	3000	2:23.099	+15.164	12	110.96
18	163	Nicolas TAUREAU		CAPRI 3000	3000	2:25.188	+17.253	12	109.37
19	1	Philippe GOSSET		TRIUMPH DOL	2000	2:25.288	+17.353	13	109.29
20	83	Paul GIGLIO	Stéphane D'HUART	ALFA ROMEO	2000	2:25.636	+17.701	11	109.03
21	123	COLIN Philippe		FORD ESCOR	2000	2:25.795	+17.860	12	108.91
22	30	HERMANT J.P	GHEZA Didier	Alfa GTV 2000	2000	2:25.948	+18.013	10	108.80
23	48	Richard Butterfield		Jaguar Mk 1 19f	OBGA	2:26.430	+18.495	10	108.44
24	7	Yannick DESCHAMPS	Tony DESCHAMPS	TRIUMPH DOL	2000	2:27.918	+19.983	11	107.35
25	35	Pierre LOUSTALNIAU		BMW 323 i	2000	2:28.146	+20.211	11	107.18
26	24	Michel PINCON	LABONNE BRISSON J.M.	BMW 30 CSi	3000	2:28.174	+20.239	7	107.16
27	10	Jackie DOMAS	Eric LAGARIGUE	GTV Bertone	2000	2:28.756	+20.821	10	106.74
28	6	Jean marco SBRISSE		BMW 2002 Tii	2000	2:30.061	+22.126	11	105.82
29	34	VIDAL Jean Marc		ALFETTA GTV	2000	2:30.181	+22.246	11	105.73
30	3	Jean marc GIANNINI		ALFETTA GTV	2000	2:30.401	+22.466	11	105.58
31	33	VILLARS Daniel		BMW 30 CSi	3000	2:33.696	+25.761	3	103.31
32	4	Romain ROUSSEAU		INNOCENTI DE	1300	2:34.686	+26.751	10	102.65
33	55	Marcel MASINI		RENAULT R12	1600	2:35.524	+27.589	11	102.10
34	5	Dominique JOSQUIN		Simca RALLYE	1300	2:36.340	+28.405	12	101.57
35	72	SEGAUD Frédéric		Alfa GTV 2000	2000	2:37.217	+29.282	11	101.00
36	11	Joël MARTEAU		Simca Rallye II	1300	2:39.342	+31.407	8	99.65
37	21	François DURAT		SIMCA 1100 Ti	1300	2:42.061	+34.126	12	97.98

Pas de temps / No time

31	Daniel DUSSAULT	DOLOMITE SP 2000
39	André MURRAY	TRIUMPH VITE 2000

Sous réserve du contrôle technique ou d'incidents d'ordre sportif
Subject to scrutineering or sporting incidents

Le directeur de course / Clerk of the Course Heure d'affichage / Posting time

Le chronométrage / Timekeeper

*** Masters Classic GP ***
 Gr 1 Touring Cars inc Masters' Pre-66 Saloons
 Essais Qualificatifs / Qualifying Practice
 Classement de la séance / Session classification
 Rectificatif

Clt Rnk	Num	Pilote 1	Pilote 2	Marque	Groupe	Temps Time	Ecart Gap	Tour Lap	Vitesse Speed
1	15	Patrick Watts	Jim McDougall	Ford Mustang 1	THA	2:07.935		12	124.12
2	22	Leo Voyazides	John Young	Ford Falcon 19€	THA	2:10.838	+2.903	12	121.36
3	71	HALL Rob	HALL Ben	Ford Falcon 19€	THA	2:14.083	+6.148	11	118.43
4	87	Carlos Monteverde	Gary Pearson	Ford Lotus Cort	THHS	2:14.544	+6.609	12	118.02
5	12	Claude BOISSY	Gérard CAYEUX	VAUXHALL MA	2300	2:15.211	+7.276	13	117.44
6	53	Jose Beltramelli		Ford Lotus Cort	THHS	2:15.838	+7.903	9	116.90
7	14	Ian Bankhurst		Ford Lotus Cort	THHS	2:16.007	+8.072	13	116.75
8	86	Jeremy Cooke	Mike Dowd	Ford Mustang 1	THA	2:16.063	+8.128	11	116.70
9	37	Rolland D'Abel de Libran	Caroline Galop	Jaguar MKII 19€	THA	2:18.313	+10.378	11	114.80
10	26	Ron Maydon		Austin Mini Coo	THD	2:18.335	+10.400	11	114.79
11	49	Tony Gaston		Austin Mini Coo	THD	2:19.803	+11.868	12	113.58
12	23	Guy Fabrice MESTROT	Philippe LOUET	FORD MUSTAI	4700	2:20.633	+12.698	11	112.91
13	8	Stéphane DELECOUR		OPEL COMMO	3000	2:21.227	+13.292	12	112.44
14	112	J.P. GAILLAC		RENAULT R12	1600	2:21.746	+13.811	10	112.02
15	32	Yves PEOT		RENAULT R12	1600	2:22.270	+14.335	11	111.61
16	63	TAUREAU Edgard	BOURGUIGNON Patrick	FORD ESCOR	2000	2:22.917	+14.982	10	111.11
17	2	Gilles FOURNIER	Hubert FOURNIER	BMW 30 Si	3000	2:23.099	+15.164	12	110.96
18	163	Nicolas TAUREAU		CAPRI 3000	3000	2:25.188	+17.253	12	109.37
19	1	Philippe GOSSET		TRIUMPH DOL	2000	2:25.288	+17.353	13	109.29
20	83	Paul GIGLIO	Stéphane D'HUART	ALFA ROMEO	2000	2:25.636	+17.701	11	109.03
21	123	COLIN Philippe		FORD ESCOR	2000	2:25.795	+17.860	12	108.91
22	30	HERMANT J.P	GHEZA Didier	Alfa GTV 2000	2000	2:25.948	+18.013	10	108.80
23	48	Richard Butterfield		Jaguar Mk 1 19€	OBGA	2:26.430	+18.495	10	108.44
24	7	Yannick DESCHAMPS	Tony DESCHAMPS	TRIUMPH DOL	2000	2:27.918	+19.983	11	107.35
25	35	Pierre LOUSTALNIAU		BMW 323 i	2000	2:28.146	+20.211	11	107.18
26	24	Michel PINCON	LABONNE BRISSON J.M.	BMW 30 CSi	3000	2:28.174	+20.239	7	107.16
27	10	Jackie DOMAS	Eric LAGARIGUE	GTV Bertone	2000	2:28.756	+20.821	10	106.74
28	6	Jean marco SBRISSA		BMW 2002 Tii	2000	2:30.061	+22.126	11	105.82
29	34	VIDAL Jean Marc		ALFETTA GTV	2000	2:30.181	+22.246	11	105.73
30	3	Jean marc GIANNINI		ALFETTA GTV	2000	2:30.401	+22.466	11	105.58
31	33	VILLARS Daniel		BMW 30 CSi	3000	2:33.696	+25.761	3	103.31
32	4	Romain ROUSSEAU		INNOCENTI DE	1300	2:34.686	+26.751	10	102.65
33	55	Marcel MASINI		RENAULT R12	1600	2:35.524	+27.589	11	102.10
34	5	Dominique JOSQUIN		Simca RALLYE	1300	2:36.340	+28.405	12	101.57
35	72	SEGAUD Frédéric		Alfa GTV 2000	2000	2:37.217	+29.282	11	101.00
36	11	Joël MARTEAU		Simca Rallye II	1300	2:39.342	+31.407	8	99.65
37	21	François DURAT		SIMCA 1100 Ti	1300	2:42.061	+34.126	12	97.98

Pas de temps / No time

31	Daniel DUSSAULT	DOLOMITE SP 2000
----	-----------------	------------------

Sous réserve du contrôle technique ou d'incidents d'ordre sportif

Subject to scrutineering or sporting incidents

Le président du collègue / Chairman of the Panel Heure d'affichage / Posting time

Le chronométrage / Timekeeper

*** Masters Classic GP ***
 Gr 1 Touring Cars inc Masters' Pre-66 Saloons
 Course 1 / Race 1
 Grille de départ / Starting grid

Départ / Start : 12/07/2009 - 09h50 Fermeture pré grille / Closing of the grid : 09h30 Durée / Duration : 00h30

- 19 -	21	DURAT F - SIMCA 1100 Ti (2:42.061)	31	DUSSAULT D - DOLOMITE SPRINT ()		
- 18 -			72	SEGAUD F - Alfa GTV 2000 (2:37.217)	11	MARTEAU J - Simca Rallye II (2:39.342)
- 17 -	55	MASINI M - RENAULT R12 GORDINI (2:35.524)		5	JOSQUIN D - Simca RALLYE III (2:36.340)	
- 16 -			33	VILLARS D - BMW 30 CSI (2:33.696)	4	ROUSSEAU R - INNOCENTI DE TOMASO (2:34.686)
- 15 -	34	VIDAL J.M. - ALFETTA GTV (2:30.181)		3	GIANNINI J-M - ALFETTA GTV (2:30.401)	
- 14 -			10	DOMAS / LAGARIGUE - GTV Bertone (2:28.756)	6	SBRISSE J-M - BMW 2002 Tii (2:30.061)
- 13 -	35	LOUSTALNIAU P - BMW 323 i (2:28.146)		24	PINCON M / LABONNE BRISSON J.M - BMW 30 CSI (2:28.174)	
- 12 -			48	BUTTERFIELD R - Jaguar Mk 1 1958 (2:26.430)	7	DESCHAMPS / DESCHAMPS - TRIUMPH DOLOMITE (2:27.918)
- 11 -	123	COLIN P - FORD ESCORT RS 200 (2:25.795)		30	HERMANT J.P. / GHEZA D - Alfa GTV 2000 (2:25.948)	
- 10 -			1	GOSSET P - TRIUMPH DOLOMITE (2:25.288)	83	GIGLIO / D'HUART - ALFA ROMEO ALFETTA G (2:25.636)
- 9 -	2	FOURNIER / FOURNIER - BMW 30 Si (2:23.099)		163	TAUREAU N - CAPRI 3000 (2:25.188)	
- 8 -			32	PEOT Y - RENAULT R12 GORDINI (2:22.270)	63	TAUREAU E / BOURGUIGNON P - FORD ESCORT RS (2:22.917)
- 7 -	8	DELECOUR S - OPEL COMMODORE GSE (2:21.227)		112	GAILLAC J-L - RENAULT R12 GORDINI (2:21.746)	
- 6 -			49	GASTON T - Austin Mini Cooper S (2:19.803)	23	MESTROT / LOUET - FORD MUSTANG MK2 (2:20.633)
- 5 -	37	D'ABEL DE LIBRAN / GALOP - Jaguar MKII 1964 (2:18.313)		26	MAYDON R - Austin Mini Cooper S (2:18.335)	
- 4 -			14	BANKHURST I - Ford Lotus Cortina M (2:16.007)	86	COOKE / DOWD - Ford Mustang 1965 (2:16.063)
- 3 -	12	BOISSY / CAYEUX - VAUXHALL MAGNUM (2:15.211)		53	BELTRAMELLI J - Ford Lotus Cortina M (2:15.838)	
- 2 -			71	HALL / HALL - Ford Falcon 1964 (2:14.083)	87	MONTEVERDE / PEARSON - Ford Lotus Cortina M (2:14.544)
- 1 -	15	WATTS / Mc DOUGALL - Ford Mustang 1965 (2:07.935)		22	VOYAZIDES / YOUNG - Ford Falcon 1964 (2:10.838)	

- Pole -

Sous réserve du contrôle technique ou d'incidents d'ordre sportif

Subject to scrutineering or sporting incidents

Le président du collège / Chairman of the Panel

Heure d'affichage / Posting time

Le chronométrage / Timekeeper

*** Masters Classic GP ***

Gr 1 Touring Cars inc Masters' Pre-66 Saloons

Course 1 / Race 1

Classement / Classification

Clt Rnk	Num	Pilote	Marque	Groupe	Tours Laps	Temps Time	Ecart Gap	Moyenne Average	M.Tour B.Lap	Vitesse Speed
1	15	WATTS / Mc DOUGALL	Ford Mustang 1	THA	14	30:21.800		122.03	2:08.961	123.13
2	22	VOYAZIDES / YOUNG	Ford Falcon 196	THA	14	30:22.567	+0.767	121.97	2:08.357	123.71
3	71	HALL / HALL	Ford Falcon 196	THA	14	31:32.265	+1:10.465	117.48	2:13.669	118.79
4	53	BELTRAMELLI J	Ford Lotus Cort	THHS	14	32:05.926	+1:44.126	115.43	2:15.648	117.06
5	14	BANKHURST I	Ford Lotus Cort	THHS	14	32:07.795	+1:45.995	115.32	2:15.232	117.42
6	26	MAYDON R	Austin Mini Coo	THD	14	32:09.805	+1:48.005	115.20	2:16.500	116.33
7	86	COOKE / DOWD	Ford Mustang 1	THA	14	32:11.416	+1:49.616	115.10	2:14.902	117.71
8	49	GASTON T	Austin Mini Coo	THD	13	30:24.236	+1 Lap	113.16	2:18.488	114.66
9	37	D'ABEL DE LIBRAN / GAI	Jaguar MKII 196	THA	13	30:44.783	+1 Lap	111.90	2:20.305	113.17
10	112	GAILHAC J-L	RENAULT R12	1600	13	31:08.548	+1 Lap	110.47	2:21.040	112.58
11	8	DELECOUR S	OPEL COMMO	3000	13	31:15.872	+1 Lap	110.04	2:22.742	111.24
12	2	FOURNIER / FOURNIER	BMW 30 Si	3000	13	31:16.924	+1 Lap	109.98	2:22.115	111.73
13	1	GOSSET P	TRIUMPH DOL	2000	13	31:22.712	+1 Lap	109.64	2:22.324	111.57
14	5	JOSQUIN D	Simca RALLYE	1300	13	31:39.752	+1 Lap	108.66	2:23.135	110.94
15	163	TAUREAU N	CAPRI 3000	3000	13	31:55.825	+1 Lap	107.75	2:24.891	109.59
16	123	COLIN P	FORD ESCOR	2000	13	32:09.305	+1 Lap	106.99	2:25.628	109.04
17	83	GIGLIO / D'HUART	ALFA ROMEO	2000	13	32:12.575	+1 Lap	106.81	2:25.881	108.85
18	7	DESCHAMPS / DESCHAM	TRIUMPH DOL	2000	13	32:22.144	+1 Lap	106.29	2:25.922	108.82
19	32	PEOT Y	RENAULT R12	1600	13	32:34.626	+1 Lap	105.61	2:21.017	112.60
20	33	VILLARS D	BMW 30 CSi	3000	13	32:39.784	+1 Lap	105.33	2:26.857	108.12
21	35	LOUSTALNIAU P	BMW 323 i	2000	13	32:41.027	+1 Lap	105.26	2:26.911	108.08
22	34	VIDAL J.M.	ALFETTA GTV	2000	12	30:31.574	+2 Laps	104.03	2:30.392	105.58
23	6	SBRISSA J-M	BMW 2002 Tii	2000	12	30:38.376	+2 Laps	103.65	2:30.174	105.74
24	10	DOMAS / LAGARIGUE	GTV Bertone	2000	12	30:44.295	+2 Laps	103.32	2:29.420	106.27
25	24	PINCON M / LABONNE B	BMW 30 CSi	3000	12	31:06.215	+2 Laps	102.10	2:29.902	105.93
26	3	GIANNINI J-M	ALFETTA GTV	2000	12	31:13.950	+2 Laps	101.68	2:31.198	105.02
27	55	MASINI M	RENAULT R12	1600	12	31:25.994	+2 Laps	101.03	2:33.664	103.33
28	72	SEGAUD F	Alfa GTV 2000	2000	12	31:58.154	+2 Laps	99.34	2:35.687	101.99
29	21	DURAT F	SIMCA 1100 Ti	1300	12	32:40.551	+2 Laps	97.19	2:39.027	99.85
30	12	BOISSY / CAYEUX	VAUXHALL MA	2300	11	26:40.208	+3 Laps	109.15	2:16.897	115.99
31	4	ROUSSEAU R	INNOCENTI DE	1300	11	30:27.476	+3 Laps	95.58	2:42.257	97.86
32	31	DUSSAULT D	DOLOMITE SP	2000	11	31:01.082	+3 Laps	93.85	2:42.263	97.86
33	63	TAUREAU E / BOURGUIC	FORD ESCOR	2000	9	24:28.673	+5 Laps	97.30	2:38.914	99.92
34	30	HERMANT J.P. / GHEZA	Alfa GTV 2000	2000	8	21:47.631	+6 Laps	97.15	2:39.514	99.54
35	23	MESTROT / LOUET	FORD MUSTAI	4700	5	12:42.234	+9 Laps	104.16	2:22.653	111.31
36	11	MARTEAU J	Simca Rallye II	1300	5	13:53.464	+9 Laps	95.26	2:41.198	98.50
37	87	MONTEVERDE / PEARSC	Ford Lotus Cort	THHS	4	9:37.064	+10 Laps	110.07	2:17.560	115.43

Meilleur tour / Best lap : 22 VOYAZIDES / YOUNG - 2:08.357

Non-Partants / DNSs

48 BUTTERFIELD R Jaguar Mk 1 19: OBGA

Sous réserve du contrôle technique ou d'incidents d'ordre sportif

Subject to scrutineering or sporting incidents

Le directeur de course / Clerk of the Course Heure d'affichage / Posting time

Le chronométrage / Timekeeper

*** Masters Classic GP ***
 Gr 1 Touring Cars inc Masters' Pre-66 Saloons
 Course 1 / Race 1
 Tour par tour / Lap by lap

Grille / Grid	15	22	71	87	12	53	14	86	37	26	49	23	8	112	32	63	2	163	1	83	123	30	48	7	35	24	10	6	34	3	33	4	55	5	72	11	21	31		
Départ / Start																																								
Tour / Lap 1	15	22	71	86	26	53	49	14	37	8	87	2	12	1	32	112	83	7	123	163	33	5	34	6	35	23	55	10	72	24	30	63	21	4	11	3	31			
Tour / Lap 2	15	22	71	86	26	53	14	49	87	37	12	8	2	1	112	32	83	7	123	163	5	33	23	34	35	6	10	24	72	55	30	3	63	21	11	4	31			
Tour / Lap 3	15	22	71	86	26	53	14	49	87	12	37	8	2	1	112	32	83	7	123	5	163	23	33	35	34	6	10	72	55	3	24	30	63	11	21	4	31			
Tour / Lap 4	22	15	71	86	26	53	14	49	12	37	87	8	2	112	32	1	7	83	5	123	23	163	33	35	34	6	10	72	3	24	55	30	63	11	21	4	31			
Tour / Lap 5	15	22	71	86	53	14	26	49	12	37	8	112	32	2	1	7	5	83	123	163	33	35	23	34	10	6	24	55	3	72	30	63	21	11	4	31				
Tour / Lap 6	15	22	71	86	53	14	26	49	12	37	8	112	32	2	1	5	7	83	163	123	33	35	34	10	6	24	55	3	72	30	63	21	4	31						
Tour / Lap 7	15	22	71	86	53	14	26	49	12	37	112	32	8	2	1	5	7	83	163	123	33	35	34	10	6	24	3	55	72	63	30	21	4	31						
Tour / Lap 8	15	22	71	86	14	53	26	49	37	12	32	112	8	2	1	5	7	163	123	83	33	35	34	10	6	24	3	55	72	63	30	21	4	31						
Tour / Lap 9	15	22	71	86	14	53	26	49	37	12	112	8	1	2	32	5	163	7	123	83	33	35	34	10	6	24	3	55	72	63	21	4	31							
Tour / Lap 10	15	22	71	86	53	14	26	49	37	12	112	8	1	2	5	163	123	7	83	32	33	35	34	10	6	24	3	55	72	21	4	31								
Tour / Lap 11	15	22	71	86	53	14	26	49	37	112	8	1	2	12	5	163	123	7	83	32	33	35	34	10	6	24	3	55	72	21	4	31								
Tour / Lap 12	15	22	71	86	53	14	26	49	37	112	8	2	1	5	163	123	7	83	32	33	35	34	6	10	24	3	55	72	21											
Tour / Lap 13	15	22	71	86	53	14	26	49	37	112	8	2	1	5	163	123	83	7	32	33	35																			
Tour / Lap 14	15	22	71	53	14	26	86																																	

*** Masters Classic GP ***
 Gr 1 Touring Cars inc Masters' Pre-66 Saloons
 Course 2 / Race 2
 Grille de départ / Starting grid

Départ / Start : 12/07/2009 - 13h00 Fermeture pré grille / Closing of the grid : 12h40 Durée / Duration : 00h30

- 19 -	21	DURAT F - SIMCA 1100 Ti	31	DUSSAULT D - DOLOMITE SPRINT	
- 18 -		72	SEGAUD F - Alfa GTV 2000	11	MARTEAU J - Simca Rallye II
- 17 -	55	MASINI M - RENAULT R12 GORDINI	5	JOSQUIN D - Simca RALLYE III	
- 16 -		33	VILLARS D - BMW 30 CSI	4	ROUSSEAU R - INNOCENTI DE TOMASO
- 15 -	34	VIDAL J.M. - ALFETTA GTV	3	GIANNINI J-M - ALFETTA GTV	
- 14 -		10	DOMAS / LAGARIGUE - GTV Bertone	6	SBRISSA J-M - BMW 2002 Tii
- 13 -	35	LOUSTALNIAU P - BMW 323 i	24	PINCON M / LABONNE BRISSON J.M - BMW 30 CSI	
- 12 -		48	BUTTERFIELD R - Jaguar Mk 1 1958	7	DESCHAMPS / DESCHAMPS - TRIUMPH DOLOMITE
- 11 -	123	COLIN P - FORD ESCORT RS 200	30	HERMANT J.P. / GHEZA D - Alfa GTV 2000	
- 10 -		1	GOSSET P - TRIUMPH DOLOMITE	83	GIGLIO / D'HUART - ALFA ROMEO ALFETTA G
- 9 -	2	FOURNIER / FOURNIER - BMW 30 Si	163	TAUREAU N - CAPRI 3000	
- 8 -		32	PEOT Y - RENAULT R12 GORDINI	63	TAUREAU E / BOURGUIGNON P - FORD ESCORT RS
- 7 -	8	DELECOUR S - OPEL COMMODORE GSE	112	GAILHAC J-L - RENAULT R12 GORDINI	
- 6 -		49	GASTON T - Austin Mini Cooper S	23	MESTROT / LOUET - FORD MUSTANG MK2
- 5 -	37	D'ABEL DE LIBRAN / GALOP - Jaguar MKII 1964	26	MAYDON R - Austin Mini Cooper S	
- 4 -		14	BANKHURST I - Ford Lotus Cortina M	86	COOKE / DOWD - Ford Mustang 1965
- 3 -	12	BOISSY / CAYEUX - VAUXHALL MAGNUM	53	BELTRAMELLI J - Ford Lotus Cortina M	
- 2 -		71	HALL / HALL - Ford Falcon 1964	87	MONTEVERDE / PEARSON - Ford Lotus Cortina M
- 1 -	15	WATTS / Mc DOUGALL - Ford Mustang 1965	22	VOYAZIDES / YOUNG - Ford Falcon 1964	

- Pole -

Sous réserve du contrôle technique ou d'incidents d'ordre sportif

Subject to scrutineering or sporting incidents

Le président du collège / Chairman of the Panel

Heure d'affichage / Posting time

Le chronométrage / Timekeeper

*** Masters Classic GP ***

Gr 1 Touring Cars inc Masters' Pre-66 Saloons

Course 2 / Race 2

Classement / Classification

Clt Rnk	Num	Pilote	Marque		Groupe	Tours Laps	Temps Time	Ecart Gap	Moyenne Average	M.Tour B.Lap	Vitesse Speed
1	22	VOYAZIDES / YOUNG	Ford Falcon 1964	[1]	THA	14	31:02.499		119.36	2:11.029	121.19
2	15	WATTS / Mc DOUGALL	Ford Mustang 1965	[2]	THA	14	31:10.302	+7.803	118.86	2:12.786	119.58
3	87	MONTEVERDE / PEARSON	Ford Lotus Cortina M	[1]	THHS	14	31:27.748	+25.249	117.76	2:13.440	119.00
4	53	BELTRAMELLI J	Ford Lotus Cortina M	[2]	THHS	14	31:44.584	+42.085	116.72	2:14.277	118.26
5	14	BANKHURST I	Ford Lotus Cortina M	[3]	THHS	14	32:06.298	+1:03.799	115.41	2:15.428	117.25
6	86	COOKE / DOWD	Ford Mustang 1965	[3]	THA	14	32:56.147	+1:53.648	112.49	2:19.085	114.17
7	49	GASTON T	Austin Mini Cooper S	[1]	THD	14	33:07.092	+2:04.593	111.87	2:19.479	113.84
8	63	TAUREAU E / BOURGUIGNON F	FORD ESCORT RS 2000	[1]	2000	13	31:13.700	+1 Lap	110.17	2:22.037	111.79
9	112	GAILHAC J-L	RENAULT R12 GORDINI	[1]	1600	13	31:25.670	+1 Lap	109.47	2:21.897	111.90
10	1	GOSSET P	TRIUMPH DOLOMITE	[2]	2000	13	31:29.157	+1 Lap	109.27	2:23.169	110.91
11	32	PEOT Y	RENAULT R12 GORDINI	[2]	1600	13	31:30.157	+1 Lap	109.21	2:21.365	112.33
12	163	TAUREAU N	CAPRI 3000	[1]	3000	13	31:42.716	+1 Lap	108.49	2:24.468	109.91
13	5	JOSQUIN D	Simca RALLYE III	[1]	1300	13	31:51.318	+1 Lap	108.00	2:24.208	110.11
14	123	COLIN P	FORD ESCORT RS 200	[3]	2000	13	32:28.677	+1 Lap	105.93	2:27.327	107.78
15	83	GIGLIO / D'HUART	ALFA ROMEO ALFETTA	[4]	2000	13	32:29.733	+1 Lap	105.87	2:27.658	107.54
16	10	DOMAS / LAGARIGUE	GTV Bertone	[5]	2000	13	33:00.381	+1 Lap	104.23	2:28.331	107.05
17	33	VILLARS D	BMW 30 CSi	[2]	3000	13	33:10.011	+1 Lap	103.73	2:28.976	106.59
18	34	VIDAL J.M.	ALFETTA GTV	[6]	2000	13	33:20.223	+1 Lap	103.20	2:31.076	105.11
19	3	GIANNINI J-M	ALFETTA GTV	[7]	2000	13	33:29.616	+1 Lap	102.72	2:30.560	105.47
20	6	SBRISSE J-M	BMW 2002 Tii	[8]	2000	12	31:05.905	+2 Laps	102.12	2:30.583	105.45
21	55	MASINI M	RENAULT R12 GORDINI	[3]	1600	12	31:07.397	+2 Laps	102.04	2:33.048	103.75
22	72	SEGAUD F	Alfa GTV 2000	[9]	2000	12	31:33.369	+2 Laps	100.64	2:35.440	102.15
23	71	HALL / HALL	Ford Falcon 1964	[4]	THA	12	31:40.887	+2 Laps	100.24	2:13.424	119.01
24	21	DURAT F	SIMCA 1100 Ti	[2]	1300	12	33:23.480	+2 Laps	95.11	2:43.971	96.84
25	2	FOURNIER / FOURNIER	BMW 30 Si	[3]	3000	11	26:30.290	+3 Laps	109.83	2:22.695	111.28
26	31	DUSSAULT D	DOLOMITE SPRINT	[10]	2000	11	32:33.229	+3 Laps	89.42	2:52.459	92.07
27	24	PINCON M / LABONNE BRISSE	BMW 30 CSi	[4]	3000	10	24:53.341	+4 Laps	106.33	2:25.405	109.20
28	37	D'ABEL DE LIBRAN / GALOP	Jaguar MKII 1964	[5]	THA	10	26:56.707	+4 Laps	98.22	2:22.926	111.10
29	7	DESCHAMPS / DESCHAMPS	TRIUMPH DOLOMITE	[11]	2000	9	23:39.938	+5 Laps	100.64	2:33.215	103.64
30	26	MAYDON R	Austin Mini Cooper S	[2]	THD	5	12:04.474	+9 Laps	109.59	2:17.877	115.17
31	11	MARTEAU J	Simca Rallye II	[3]	1300	4	11:00.846	+10 Laps	96.11	2:37.416	100.87
32	35	LOUSTALNIAU P	BMW 323 i	[12]	2000	4	16:22.459	+10 Laps	64.65		
33	8	DELECOUR S	OPEL COMMODORE GSI	[5]	3000	3	7:16.593	+11 Laps	109.11	2:23.496	110.66
34	4	ROUSSEAU R	INNOCENTI DE TOMASC	[4]	1300	1	2:51.880	+13 Laps	92.38		

Meilleur tour / Best lap : 22 VOYAZIDES / YOUNG - 2:11.029

Non-Partants / DNSs

12	BOISSY / CAYEUX	VAUXHALL MAGNUM	2300
23	MESTROT / LOUET	FORD MUSTANG MK2	4700
30	HERMANT J.P. / GHEZA D	Alfa GTV 2000	2000
48	BUTTERFIELD R	Jaguar Mk 1 1958	OBGA

Sous réserve du contrôle technique ou d'incidents d'ordre sportif

Subject to scrutineering or sporting incidents












Le directeur de course / Clerk of the Course Heure d'affichage / Posting time

Le chronométrage / Timekeeper

*** Masters Classic GP ***
 Gr 1 Touring Cars inc Masters' Pre-66 Saloons
 Course 2 / Race 2
 Tour par tour / Lap by lap

Grille / Grid	15	22	71	87	12	53	14	86	37	26	49	23	8	112	32	63	2	163	1	83	123	30	48	7	35	24	10	6	34	3	33	4	55	5	72	11	21	31
Départ / Start	1	2	3	4	5	6	7	8	9	10	11	12	13	14	15	16	17	18	19	20	21	22	23	24	25	26	27	28	29	30	31	32	33	34	35	36	37	38
Tour / Lap 1	15	22	87	71	53	14	86	26	37	49	112	8	32	2	1	63	163	24	123	83	10	35	3	34	5	33	6	55	7	72	11	21	4	31				
Tour / Lap 2	22	15	87	53	14	26	86	37	49	112	8	32	2	1	63	163	24	123	83	10	5	3	33	34	6	55	72	11	71	7	21	31	35					
Tour / Lap 3	22	15	87	53	14	26	86	37	49	112	32	8	2	63	1	163	24	123	5	83	10	3	33	6	34	55	72	11	7	21	31	71	35					
Tour / Lap 4	22	15	87	53	14	26	86	49	37	112	32	2	63	1	163	24	5	123	83	10	33	6	34	55	3	72	7	11	21	31	71	35						
Tour / Lap 5	22	15	87	53	14	86	49	112	32	26	2	63	1	37	163	24	5	123	83	10	33	6	34	3	55	72	7	21	31	71								
Tour / Lap 6	22	15	87	53	14	86	49	112	32	2	63	1	163	24	37	5	123	83	10	33	6	34	3	55	72	7	21	31	71									
Tour / Lap 7	22	15	87	53	14	86	49	112	32	63	2	1	163	24	5	123	83	10	37	33	34	6	3	55	72	7	21	71	31									
Tour / Lap 8	22	15	87	53	14	86	49	112	32	2	63	1	163	24	5	123	83	10	34	33	6	3	37	55	7	72	21	71	31									
Tour / Lap 9	22	15	87	53	14	86	49	112	32	63	2	1	163	24	5	123	83	10	33	34	6	3	55	7	72	37	71	21	31									
Tour / Lap 10	22	15	87	53	14	49	86	112	63	32	2	1	163	5	24	123	83	10	33	34	3	55	6	72	37	71	21	31										
Tour / Lap 11	22	15	87	53	14	49	86	112	63	32	2	1	163	5	123	83	10	33	34	3	55	6	72	71	21	31												
Tour / Lap 12	22	15	87	53	14	49	86	63	112	32	1	163	5	123	83	10	33	34	3	6	55	72	71	21														
Tour / Lap 13	22	15	87	53	14	86	49	63	112	1	32	163	5	123	83	10	33	34	3																			
Tour / Lap 14	22	15	87	53	14	86	49																															

*** Masters Classic GP ***
 Grand Prix Masters inc P78 F1
 Essais Qualificatifs / Qualifying Practice
 Classement de la séance / Session classification

Clt Rnk	Num	Pilote	Nation	Chassis	Groupe	Temps Time	Ecart Gap	Tour Lap
1	24	LYONS Michael		Hesketh 308E 1	Lauda	1:37.305		16
2	6	BINDELS Nico		Lotus 87 1981	GE	1:38.754	+1.449	11
3	35	ALLEN Steve		Arrows A1 1978	GE	1:39.222	+1.917	14
4	16	BARBER Richard		Fittipaldi F5 A 1	Lauda	1:40.054	+2.749	11
5	8	LIDLAW Irvine		Williams FW06	Lauda	1:40.763	+3.458	14
6	2	HADFIELD Simon		Matra MS80 198	Stewart	1:40.796	+3.491	8
7	7	MAYDON Ron		Amon F 101 198	Fittipaldi	1:41.534	+4.229	13
8	3	SIMMONDS Ian		Tyrrel 012 1983	FB	1:41.737	+4.432	12
9	29	LYONS Franck		Mc Laren M23 1	Fittipaldi	1:51.188	+13.883	10
10	4	ADELMAN Graham		BRM P 126 198	Clarck	1:57.920	+20.615	4
11	9	LYONS Judy		Surtees TS9 198	Stewart	2:30.306	+53.001	8

Sous réserve du contrôle technique ou d'incidents d'ordre sportif
 Subject to scrutineering or sporting incidents

Le directeur de course / Clerk of the Course Heure d'affichage / Posting time

Le chronométrage / Timekeeper

*** Masters Classic GP ***
 Grand Prix Masters inc P78 F1
 Course 1 / Race 1
 Grille de départ / Starting grid

Départ / Start : 11/07/2009 - 15h30 Fermeture pré grille / Closing of the grid : 15h10 Durée / Duration : 00h25

		- 6 -	9	LYONS Judy - Surtees TS9 1971 (2:30.306)
ADELMAN Graham - BRM P 126 1968 (1:57.920)	4	- 5 -	29	LYONS Franck - Mc Laren M23 1974 (1:51.188)
SIMMONDS Ian - Tyrrel 012 1983 (1:41.737)	3	- 4 -	7	MAYDON Ron - Amon F 101 1974 (1:41.534)
HADFIELD Simon - Matra MS80 1969 (1:40.796)	2	- 3 -	8	LIDLAW Irvine - Williams FW06 1978 (1:40.763)
BARBER Richard - Fittipaldi F5 A 1978 (1:40.054)	16	- 2 -	35	ALLEN Steve - Arrows A1 1978 (1:39.222)
BINDELS Nico - Lotus 87 1981 (1:38.754)	6	- 1 -	24	LYONS Michael - Hesketh 308E 1975 (1:37.305)
				- Pole -

Sous réserve du contrôle technique ou d'incidents d'ordre sportif

Subject to scrutineering or sporting incidents

Le président du collège / Chairman of the Panel Heure d'affichage / Posting time

Le chronométrage / Timekeeper

*** Masters Classic GP ***
 Grand Prix Masters inc P78 F1
 Course 1 / Race 1
 Grille de départ / Starting grid

Départ / Start : 11/07/2009 - 15h30 Fermeture pré grille / Closing of the grid : 15h10 Durée / Duration : 00h25

LYONS Judy - Surtees TS9 1971 (2:30.306)	9	- 5 -	4	ADELMAN Graham - BRM P 126 1968 (1:57.920)
LYONS Franck - Mc Laren M23 1974 (1:51.188)	29	- 4 -	3	SIMMONDS Ian - Tyrrel 012 1983 (1:41.737)
MAYDON Ron - Amon F 101 1974 (1:41.534)	7	- 3 -	8	HADFIELD Simon - Williams FW06 1978 (1:40.763)
BARBER Richard - Fittipaldi F5 A 1978 (1:40.054)	16	- 2 -	35	ALLEN Steve - Arrows A1 1978 (1:39.222)
BINDELS Nico - Lotus 87 1981 (1:38.754)	6	- 1 -	24	LYONS Michael - Hesketh 308E 1975 (1:37.305)

- Pole -


Sous réserve du contrôle technique ou d'incidents d'ordre sportif

Subject to scrutineering or sporting incidents

Le président du collège / Chairman of the Panel Heure d'affichage / Posting time

Le chronométrage / Timekeeper

*** Masters Classic GP ***
 Grand Prix Masters inc P78 F1
 Course 1 / Race 1
 Classement / Classification

Clt Rnk	Num	Pilote	Nation	Chassis		Groupe	Tours Laps	Temps Time	Ecart Gap	M.Tour B.Lap
1	2	HADFIELD Simon		Williams FW 06 1978	[1]	Lauda	16	26:28.631		1:37.893
2	24	LYONS Michael		Hesketh 308E 1975	[2]	Lauda	16	26:29.333	+0.702	1:38.291
3	7	MAYDON Ron		Amon F 101 1974	[1]	Fittipaldi	16	27:33.580	+1:04.949	1:41.319
4	16	BARBER Richard		Fittipaldi F5 A 1978	[3]	Lauda	16	27:40.293	+1:11.662	1:41.805
5	3	SIMMONDS Ian		Tyrrel 012 1983	[1]	FB	16	27:40.950	+1:12.319	1:42.630
6	29	LYONS Franck		Mc Laren M23 1974	[2]	Fittipaldi	14	26:36.699	+2 Laps	1:52.176
7	4	ADELMAN Graham		BRM P 126 1968	[1]	Clarck	14	27:35.390	+2 Laps	1:55.069
8	35	ALLEN Steve		Arrows A1 1978	[1]	GE	13	22:41.990	+3 Laps	1:40.707
9	9	LYONS Judy		Surtees TS9 1971	[1]	Stewart	11	26:46.622	+5 Laps	2:22.099
10	6	BINDELS Nico		Lotus 87 1981	[2]	GE	9	15:29.307	+7 Laps	1:40.602

Meilleur tour / Best lap : 2 HADFIELD Simon - 1:37.893

Sous réserve du contrôle technique ou d'incidents d'ordre sportif
 Subject to scrutineering or sporting incidents

Le directeur de course / Clerk of the Course Heure d'affichage / Posting time

Le chronométrage / Timekeeper

*** Masters Classic GP ***
 Grand Prix Masters inc P78 F1
 Course 1 / Race 1
 Tour par tour / Lap by lap

Grille / Grid	24	6	35	16	8	7	3	29	4	9	0
	1	2	3	4	5	6	7	8	9	10	11
Départ / Start	24	6	35	16	7	3	29	4	8	9	
Tour / Lap 1	24	6	35	7	8	3	16	29	4	9	
Tour / Lap 2	24	6	35	8	7	3	16	29	4	9	
Tour / Lap 3	24	6	8	35	7	3	16	29	4	9	
Tour / Lap 4	24	8	35	6	7	3	16	29	4	9	
Tour / Lap 5	24	8	35	6	7	3	16	29	4	9	
Tour / Lap 6	24	8	35	6	7	3	16	29	4	9	
Tour / Lap 7	24	8	35	6	7	3	16	29	4	9	
Tour / Lap 8	24	8	35	6	7	16	3	29	4	9	
Tour / Lap 9	24	8	35	6	7	16	3	29	4	9	
Tour / Lap 10	24	8	35	7	16	3	29	4	9		
Tour / Lap 11	24	8	35	7	16	3	29	4	9		
Tour / Lap 12	24	8	35	7	16	3	29	4			
Tour / Lap 13	24	8	7	16	3	35	29	4			
Tour / Lap 14	24	8	7	16	3	29	4				
Tour / Lap 15	8	24	7	16	3						
Tour / Lap 16	8	24	7	16	3						

*** Masters Classic GP ***
 Grand Prix Masters inc P78 F1
 Course 2 / Race 2
 Grille de départ / Starting grid

Départ / Start : 12/07/2009 - 13h50 Fermeture pré grille / Closing of the grid : 13h30 Durée / Duration : 00h25

BINDELS Nico - Lotus 87 1981	6	- 5 -	9	LYONS Judy - Surtees TS9 1971
ALLEN Steve - Arrows A1 1978	35	- 4 -	4	ADELMAN Graham - BRM P 126 1968
LYONS Franck - Mc Laren M23 1974	29	- 3 -	3	SIMMONDS Ian - Tyrrel 012 1983
BARBER Richard - Fittipaldi F5 A 1978	16	- 2 -	7	MAYDON Ron - Amon F 101 1974
LYONS Michael - Hesketh 308E 1975	24	- 1 -	2	HADFIELD Simon - Williams FW 06 1978

- Pole -







Sous réserve du contrôle technique ou d'incidents d'ordre sportif

Subject to scrutineering or sporting incidents

Le président du collège / Chairman of the Panel Heure d'affichage / Posting time

Le chronométrage / Timekeeper

*** Masters Classic GP ***
 Grand Prix Masters inc P78 F1
 Course 2 / Race 2
 Classement / Classification

Clt Rnk	Num	Pilote	Nation	Chassis	Groupe	Tours Laps	Temps Time	Ecart Gap	M.Tour B.Lap
1	2	HADFIELD Simon		Williams FW 06 1978	[1] Lauda	10	16:59.155		1:40.828
2	16	BARBER Richard		Fittipaldi F5 A 1978	[2] Lauda	10	17:04.284	+5.129	1:41.348
3	7	MAYDON Ron		Amon F 101 1974	[1] Fittipaldi	10	17:04.865	+5.710	1:41.006
4	6	BINDELS Nico		Lotus 87 1981	[1] GE	10	17:17.347	+18.192	1:40.941
5	3	SIMMONDS Ian		Tyrrel 012 1983	[1] FB	10	17:19.852	+20.697	1:42.510
6	4	ADELMAN Graham		BRM P 126 1968	[1] Clarck	9	17:40.945	+1 Lap	1:54.981

Meilleur tour / Best lap : 2 HADFIELD Simon - 1:40.828

Non-Partants / DNSs

9	LYONS Judy		Surtees TS9 1971	Stewart
24	LYONS Michael		Hesketh 308E 1975	Lauda
29	LYONS Franck		Mc Laren M23 1974	Fittipaldi
35	ALLEN Steve		Arrows A1 1978	GE

Sous réserve du contrôle technique ou d'incidents d'ordre sportif

Subject to scrutineering or sporting incidents

Le directeur de course / Clerk of the Course Heure d'affichage / Posting time

Le chronométrage / Timekeeper

*** Masters Classic GP ***
 Grand Prix Masters inc P78 F1
 Course 2 / Race 2
 Tour par tour / Lap by lap








Grille / Grid	2	24	7	16	3	29	4	35	9	6
	1	2	3	4	5	6	7	8	9	10
Départ / Start	2	16	7	3	4	6				
Tour / Lap 1	2	16	7	3	6	4				
Tour / Lap 2	2	16	7	3	6	4				
Tour / Lap 3	2	16	7	3	6	4				
Tour / Lap 4	2	16	7	3	6	4				
Tour / Lap 5	2	16	7	3	6	4				
Tour / Lap 6	2	16	7	3	6	4				
Tour / Lap 7	2	16	7	3	6	4				
Tour / Lap 8	2	16	7	3	6	4				
Tour / Lap 9	2	16	7	3	6	4				
Tour / Lap 10	2	16	7	6	3					

*** Masters Classic GP ***


Proto 70S

Essais Qualificatifs / Qualifying Practice

Classement de la séance / Session classification

Cit Rnk	Num	Pilote	Nation	Licence	Chassis	Groupe	Temps Time	Ecart Gap	Tour Lap	Vitesse Speed
1	2	VOYAZIDES Léo		58058	Lola 280 1972	De Cad	1:43.059		16	154.08
2	8	LIDLAW Irvine		90106	Lola T 292 1973	De Cad	1:43.476	+0.417	10	153.46
3	66	HART Doug		22331	March 75S	Andrue	1:44.391	+1.332	14	152.11
4	35	WATSON Sandy		53405	CHEVRON B 1	Redma	1:45.351	+2.292	14	150.73
5	210	KEMP / FOX Charlie		163103	LOLA T 210 18i	Redma	1:45.896	+2.837	9	149.95
6	21	FERRER David		31912	FERRARI 308 (4A		1:59.614	+16.555	9	132.75
7	18	KNAPFIELD Paul		160662	FERRARI Dayt 4A		2:01.996	+18.937	8	130.16
8	40	BELL Mike		3676	FORD Escort M 2D		2:05.695	+22.636	14	126.33
9	19	HEVIA Marc		12195	Mc Laren M1 B	Hulme	2:08.218	+25.159	4	123.84
10	12	COOKE Jeremy		183234	PORSCHE 911	Pescar	2:11.611	+28.552	11	120.65

Pas de temps / No time

10	WILLS Roger		188783	BMW 3.5 CSL I 2A
----	-------------	---	--------	------------------

Non-Partants / DNSs

11	TWYMAN Joe		188786	BMW 3.5 CSL I 2A
----	------------	---	--------	------------------

Sous réserve du contrôle technique ou d'incidents d'ordre sportif

Subject to scrutineering or sporting incidents

Le directeur de course / Clerk of the Course

Heure d'affichage / Posting time

Le chronométrage / Timekeeper

*** Masters Classic GP ***
 Proto 70S
 Course 1 / Race 1
 Grille de départ / Starting grid

Départ / Start : 11/07/2009 - 14h50 Fermeture pré grille / Closing of the grid : 14h30 Durée / Duration : 00h25

TWYMAN Joe - BMW 3.5 CSL Batmobil ()	11	- 6 -	10	WILLS Roger - BMW 3.5 CSL Batmobil ()
DOOKE Jeremy - PORSCHE 911 RSR 1974 (2:11.611)	12	- 5 -	19	HEVIA Marc - Mc Laren M1 B 1965 (2:08.218)
BELL Mike - FORD Escort MK1 RS (2:05.695)	40	- 4 -	18	KNAPFIELD Paul - FERRARI Daytona 1972 (2:01.996)
FERRER David - FERRARI 308 GTB 1976 (1:59.614)	21	- 3 -	210	KEMP / FOX Charlie - LOLA T 210 1800 (1:45.896)
WATSON Sandy - CHEVRON B 19 1971 (1:45.351)	35	- 2 -	66	HART Doug - March 75S (1:44.391)
LIDLAW Irvine - Lola T 292 1973 (1:43.476)	8	- 1 -	2	VOYAZIDES Léo - Lola 280 1972 (1:43.059)

- Pole -

Sous réserve du contrôle technique ou d'incidents d'ordre sportif

Subject to scrutineering or sporting incidents

Le président du collège / Chairman of the Panel Heure d'affichage / Posting time

Le chronométrage / Timekeeper

*** Masters Classic GP ***
 Proto 70S
 Course 1 / Race 1
 Classement / Classification



Clt Rnk	Num	Pilote	Nation	Chassis	Groupe	Tours Laps	Temps Time	Ecart Gap	Moyenne Average	M.Tour B.Lap	Vitesse Speed
1	2	VOYAZIDES Léo		Lola 280 1972	De Cadenet	15	26:21.254		150.63	1:43.734	153.07
2	66	HART Doug		March 75S	Andruet	15	26:25.553	+4.299	150.22	1:43.253	153.79
3	8	LIDLAW Irvine		Lola T 292 1973	De Cadenet	15	26:27.657	+6.403	150.02	1:43.931	152.78
4	35	WATSON Sandy		CHEVRON B 19 1971	Redman	15	26:47.100	+25.846	148.21	1:45.500	150.51
5	10	WILLS Roger		BMW 3.5 CSL Batmobil	2A	13	26:34.954	+2 Laps	129.42	2:00.644	131.62
6	40	BELL Mike		FORD Escort MK1 RS	2D	13	28:13.835	+2 Laps	121.87	2:06.455	125.57
7	12	COOKE Jeremy		PORSCHE 911 RSR 1974	Pescarolo	12	26:38.627	+3 Laps	119.19	2:10.243	121.92
8	19	HEVIA Marc		Mc Laren M1 B 1965	Hulme	10	26:37.611	+5 Laps	99.39	2:22.088	111.75
9	21	FERRER David		FERRARI 308 GTB 1976	4A	7	14:47.018	+8 Laps	125.31	2:00.512	131.76

Meilleur tour / Best lap : 66 HART Doug - 1:43.253

Pas un tour / No lap

210	KEMP / FOX Charlie		LOLA T 210 1800	Redman
-----	---------------------------	---	-----------------	--------

Non-Partants / DNSs

11	TWYMAN Joe		BMW 3.5 CSL Batmobil	2A
18	KNAPFIELD Paul		FERRARI Daytona 1972	4A

Sous réserve du contrôle technique ou d'incidents d'ordre sportif

Subject to scrutineering or sporting incidents

Le directeur de course / Clerk of the Course Heure d'affichage / Posting time

Le chronométrage / Timekeeper

*** Masters Classic GP ***

Proto 70S

Course 1 / Race 1

Tour par tour / Lap by lap

Grille / Grid	2	8	66	35	210	21	18	40	19	12	10	11
	1	2	3	4	5	6	7	8	9	10	11	12
Départ / Start	2	8	35	40	12	10	66	18	210	11	21	19
Tour / Lap 1	8	2	66	35	10	40	12	21	19			
Tour / Lap 2	2	8	66	35	10	21	40	12	19			
Tour / Lap 3	2	8	66	35	10	21	40	12	19			
Tour / Lap 4	2	8	66	35	10	21	40	12	19			
Tour / Lap 5	2	8	66	35	10	21	40	12	19			
Tour / Lap 6	2	8	66	35	10	21	40	12	19			
Tour / Lap 7	2	8	66	35	10	21	40	12	19			
Tour / Lap 8	2	8	66	35	10	40	12	19				
Tour / Lap 9	2	8	66	35	10	40	12	19				
Tour / Lap 10	2	8	66	35	10	40	12	19				
Tour / Lap 11	2	8	66	35	10	40	12					
Tour / Lap 12	2	66	8	35	10	40	12					
Tour / Lap 13	2	66	8	35	10	40						
Tour / Lap 14	2	66	8	35								
Tour / Lap 15	2	66	8	35								

*** Masters Classic GP ***
 Proto 70S
 Course 2 / Race 2
 Grille de départ / Starting grid

Départ / Start : 12/07/2009 - 11h25 Fermeture pré grille / Closing of the grid : 11h05 Durée / Duration : 00h25

KNAPFIELD Paul - FERRARI Daytona 1972	18	- 6 -	11	TWYMAN Joe - BMW 3.5 CSL Batmobil
KEMP / FOX Charlie - LOLA T 210 1800	210	- 5 -	21	FERRER David - FERRARI 308 GTB 1976
HEVIA Marc - Mc Laren M1 B 1965	19	- 4 -	12	COOKE Jeremy - PORSCHE 911 RSR 197
BELL Mike - FORD Escort MK1 RS	40	- 3 -	10	WILLS Roger - BMW 3.5 CSL Batmobil
WATSON Sandy - CHEVRON B 19 1971	35	- 2 -	8	LAIDLAW Irvine - Lola T 292 1973
HART Doug - March 75S	66	- 1 -	2	VOYAZIDES Léo - Lola 280 1972
				- Pole -

Sous réserve du contrôle technique ou d'incidents d'ordre sportif

Subject to scrutineering or sporting incidents

Le président du collège / Chairman of the Panel Heure d'affichage / Posting time

Le chronométrage / Timekeeper

*** Masters Classic GP ***
 Proto 70S
 Course 2 / Race 2
 Classement / Classification

Clt Rnk	Num	Pilote	Nation	Chassis	Groupe	Tours Laps	Temps Time	Ecart Gap	Moyenne Average	M.Tour B.Lap	Vitesse Speed
1	66	HART Doug		March 75S	Andruet	15	26:38.543		149.00	1:42.826	154.43
2	210	KEMP / FOX Charlie		LOLA T 210 1800	Redman	15	27:17.511	+38.968	145.46	1:46.952	148.47
3	8	LAIDLAW Irvine		Lola T 292 1973	De Cadenet	13	23:11.322	+2 Laps	148.37	1:42.594	154.78
4	10	WILLS Roger		BMW 3.5 CSL Batmobil	2A	13	26:55.431	+2 Laps	127.78	2:01.473	130.72
5	40	BELL Mike		FORD Escort MK1 RS	2D	13	27:34.248	+2 Laps	124.79	2:05.597	126.43
6	12	COOKE Jeremy		PORSCHE 911 RSR 1974	Pescarolo	12	27:36.324	+3 Laps	115.04	2:11.324	120.91
7	19	HEVIA Marc		Mc Laren M1 B 1965	Hulme	8	27:18.880	+7 Laps	77.51	2:01.787	130.38

Meilleur tour / Best lap : 8 LAIDLAW Irvine - 1:42.594

Pas un tour / No lap

2	VOYAZIDES Léo		Lola 280 1972	De Cadenet
---	---------------	--	---------------	------------

Non-Partants / DNSs

11	TWYMAN Joe		BMW 3.5 CSL Batmobil	2A
18	KNAPFIELD Paul		FERRARI Daytona 1972	4A
21	FERRER David		FERRARI 308 GTB 1976	4A
35	WATSON Sandy		CHEVRON B 19 1971	Redman

Sous réserve du contrôle technique ou d'incidents d'ordre sportif

Subject to scrutineering or sporting incidents

Le directeur de course / Clerk of the Course Heure d'affichage / Posting time

Le chronométrage / Timekeeper

*** Masters Classic GP ***

Proto 70S

Course 2 / Race 2

Tour par tour / Lap by lap

Grille / Grid	2	66	8	35	10	40	12	19	21	210	11	18
	1	2	3	4	5	6	7	8	9	10	11	12
Départ / Start	2	8	10	40	210	12	66	19				
Tour / Lap 1	8	210	66	10	40	12	19					
Tour / Lap 2	8	66	210	10	40	12	19					
Tour / Lap 3	8	66	210	10	40	19	12					
Tour / Lap 4	8	66	210	10	40	12	19					
Tour / Lap 5	8	66	210	10	40	12	19					
Tour / Lap 6	8	66	210	10	40	12	19					
Tour / Lap 7	8	66	210	10	40	12	19					
Tour / Lap 8	8	66	210	10	40	12	19					
Tour / Lap 9	8	66	210	10	40	12						
Tour / Lap 10	8	66	210	10	40	12						
Tour / Lap 11	8	66	210	10	40	12						
Tour / Lap 12	8	66	210	10	40	12						
Tour / Lap 13	66	8	210	10	40							
Tour / Lap 14	66	210										
Tour / Lap 15	66	210										